

## Paro Registrado.

# Noviembre 2024

FICHA TERRITORIAL: **Comarca Aranda**

Unidad: n<sup>o</sup> personas

Fuente: Instituto Aragonés de Empleo

### Por grupo de edad y sexo

	Total	Hombres	Mujeres
16-19	1	0	1
20-24	10	3	7
25-29	12	9	3
30-34	10	4	6
35-39	17	3	14
40-44	13	6	7
45-49	15	3	12
50-54	29	9	20
55-59	59	12	47
60-64	73	18	55
<b>Total</b>	<b>239</b>	<b>67</b>	<b>172</b>

### Por sector de actividad económica y sexo

CNAE-2009	Total	Hombres	Mujeres
Agricultura, ganadería y pesca	13	7	6
Industria y energía	72	20	52
Construcción	8	8	0
Servicios	125	31	94
Sin empleo anterior	21	1	20
<b>Total</b>	<b>239</b>	<b>67</b>	<b>172</b>

### Por sección de actividad económica y sexo

CNAE-2009	Total	Hombres	Mujeres
Agricultura, ganadería, silvicultura y pesca	13	7	6
Industrias extractivas	1	1	0
Industria manufacturera	70	18	52
Suministro de agua, actividades de saneamiento, gestión de residuos y descontaminación	1	1	0
Construcción	8	8	0
Comercio al por mayor y al por menor; reparación de vehículos de motor y motocicletas	27	7	20
Transporte y almacenamiento	1	0	1
Hostelería	10	3	7
Información y comunicaciones	2	0	2
Actividades administrativas y servicios auxiliares	18	4	14
Administración Pública y defensa; Seguridad Social obligatoria	27	11	16
Educación	2	1	1
Actividades sanitarias y de servicios sociales	17	4	13
Actividades artísticas, recreativas y de entretenimiento	1	0	1
Otros servicios	6	0	6
Actividades de los hogares como empleadores de personal doméstico; actividades de los hogares como productores de bienes y servicios para uso propio	14	1	13
Sin clasificar	21	1	20
<b>Total</b>	<b>239</b>	<b>67</b>	<b>172</b>

La actividad económica indica aquella en la que el parado realizó su último trabajo, según la Clasificación Nacional de Actividades Económicas de 2009 (CNAE-2009)

Paro Registrado.

Noviembre 2024

FICHA TERRITORIAL: Comarca Aranda

Unidad: nº personas  
Fuente: Instituto Aragonés de Empleo

Por nivel de formación y sexo

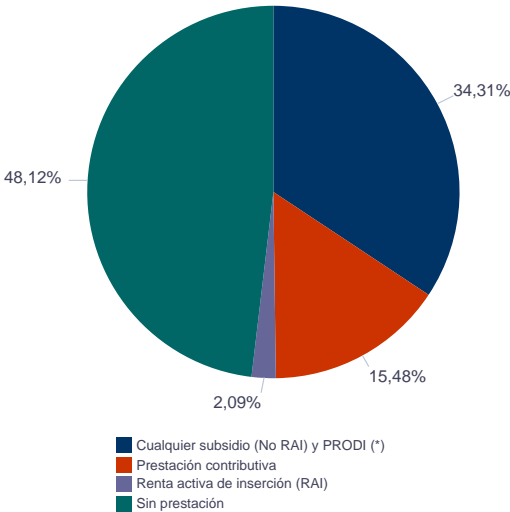
		Total	Hombres	Mujeres
Educación primaria	Educación Primaria o inferior	55	15	40
		55	15	40
Primera etapa de educación secundaria	Primera etapa de educación secundaria	148	43	105
		148	43	105
Segunda etapa de educación secundaria	Bachillerato	10	3	7
	Enseñanza media de formación profesional	14	3	11
		24	6	18
Enseñanza superior	Enseñanza superior de formación profesional	3	1	2
	Enseñanza superior universitaria	9	2	7
		12	3	9
Total		239	67	172

NOTA: La tabla de nivel de formación se basa en la Clasificación Nacional de Educación 2000 (INE). Se ha seleccionado el nivel educativo más alto adquirido por el demandante parado.

Por tipo de prestación y sexo

	Total	Hombres	Mujeres
Sin prestación	115	30	85
Prestación contributiva	37	19	18
Cualquier subsidio (No RAI) y PRODI (*)	82	17	65
Renta activa de inserción (RAI)	5	1	4
Total	239	67	172

(\*) PRODI= Programa temporal de protección por desempleo e inserción, RAI = Renta activa de inserción.



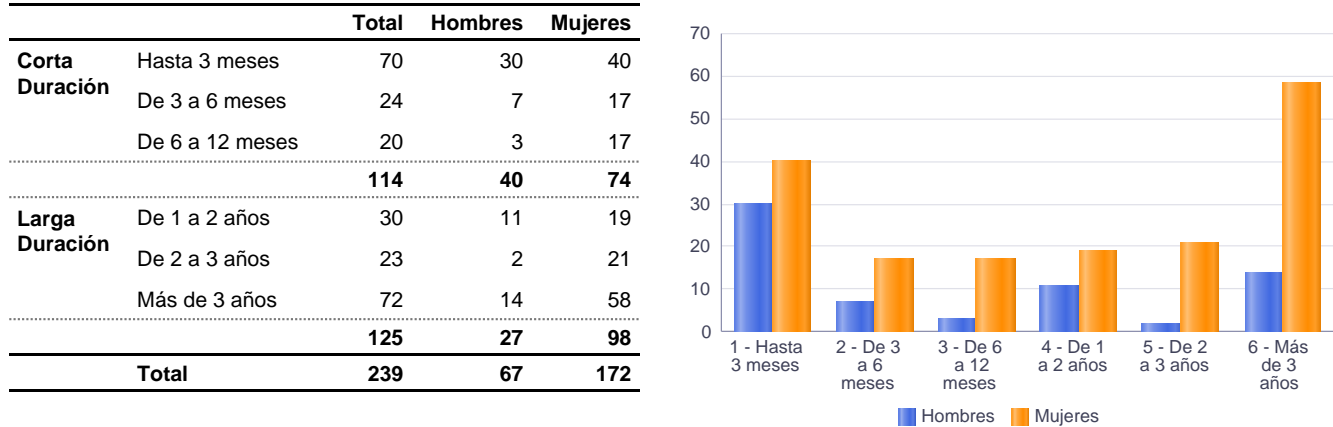
Paro Registrado.

Noviembre 2024

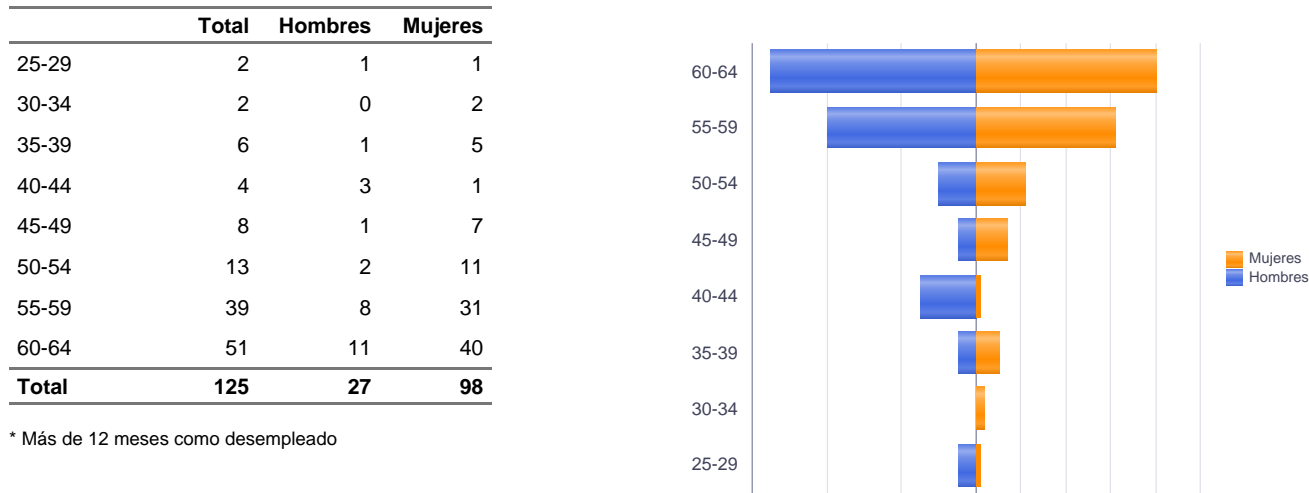
FICHA TERRITORIAL: Comarca Aranda

Unidad: nº personas  
Fuente: Instituto Aragonés de Empleo

Por tiempo en situación laboral como desempleado y sexo



Parados de larga duración\* por grupo de edad y sexo



\* Más de 12 meses como desempleado

Paro Registrado.

Noviembre 2024

FICHA TERRITORIAL: Comarca Aranda

Unidad: nº personas  
Fuente: Instituto Aragonés de Empleo

Por sector de actividad económica, nacionalidad y sexo

	Españoles			Extranjeros comunitarios (UE-27)			Extranjeros no comunitarios		
	Total	Hombres	Mujeres	Total	Hombres	Mujeres	Total	Hombres	Mujeres
Agricultura, ganadería y pesca	7	4	3	4	2	2	2	1	1
Construcción	7	7	0	1	1	0	0	0	0
Industria y energía	68	19	49	4	1	3	0	0	0
Servicios	110	26	84	10	3	7	5	2	3
Sin empleo anterior	7	0	7	0	0	0	14	1	13
Total	199	56	143	19	7	12	21	4	17

Ranking de ocupaciones más solicitadas por los demandantes parados, por sexo

Cod. Ocupación	Ocupación	Total	Hombres	Mujeres
97001104	Peones de la industria manufacturera, en general	79	26	53
92101050	Personal de limpieza o limpiadores en general	74	9	65
78371200	Preparadores de piezas para aparado y montaje de calzado	40	4	36
52201079	Dependientes de comercio, en general	27	4	23
78371022	Acabadores de calzado, a mano	26	3	23
81561034	Cosedores a máquina plana de aguja de piezas (aparado de calzado)	18	1	17
91001018	Empleados de hogar	16	0	16
43091029	Empleados administrativos, en general	16	2	14
95111016	Peones agrícolas, en general	15	11	4
57101013	Asistentes domiciliarios	14	1	13
51101026	Cocineros, en general	14	2	12
58911011	Asistentes, acompañantes de personas	13	1	12
55001018	Cajeros de comercio	13	2	11
96021013	Peones de la construcción de edificios	13	13	0
95121019	Peones de horticultura, jardinería	12	10	2
98111024	Mozos de carga y descarga, almacén y/o mercado de abastos	11	8	3
98201011	Reponedores de hipermercado	10	2	8
56291025	Cuidadores de minusválidos físicos, psíquicos y sensoriales	10	1	9
96011029	Peones de obras publicas, en general	9	7	2
84121035	Conductores de furgonetas, hasta 3,5 t.	9	9	0

NOTA: Cada demandante puede solicitar hasta 6 ocupaciones.